



KREMLETON

Устройство-аппликатор
магнитостимулирующий



Регистрационное удостоверение Росздравнадзора:
ФСР 2011/10101 от 11.02.2011 г.



РУКОВОДСТВО ПО ЭКСПЛУАТАЦИИ

Инструкция по применению устройства - аппликатора магнитостимулирующего "КРЕМЛЕТОН"

1. НАЗНАЧЕНИЕ

Устройство-аппликатор магнитостимулирующий «КРЕМЛЕТОН» (далее – аппликатор) – это источник постоянного магнитного поля, который оказывает стимулирующее действие на организм и корректирует его функциональное состояние.

Аппликатор предназначен для индивидуального применения в домашних условиях для продолжительного воздействия на биологически активные зоны (БАЗ) и биологически активные точки (БАТ) слабым магнитным полем. Может применяться как терапевтическое и профилактическое средство в стационарных, амбулаторных и домашних условиях.

2. УСТРОЙСТВО АППЛИКАТОРА

Аппликатор выполнен в виде неразборной металлической капсулы цилиндрической формы, внутри которой находится специально обработанный феррокерамический материал – источник постоянного магнитного поля. Для крепления на теле в конструкции аппликатора применяется эластичный шнур. Максимальное значение индукции постоянного магнитного поля на поверхности капсулы 8,4–12,0 мТл.

3. ПРИНЦИП ЛЕЧЕБНОГО ВОЗДЕЙСТВИЯ

Аппликатор, являясь источником постоянного магнитного поля малой напряженности, обеспечивает коррекцию регуляторных процессов в организме за счет восстановления естественной поляризации клеток и тканей, улучшая их кровоснабжение и стимулируя обменные и питательные процессы.

Магнитное поле аппликатора, воздействуя на капиллярную систему, увеличивает кровоток, благодаря чему снижается нагрузка на сердце. Аппликатор создает эффект привыкания к нему организма. Это важное обстоятельство, требующее периодически (хотя бы раз в неделю) прерывать применение аппликатора на 12–24 часа.

4. ПРОТИВОПОКАЗАНИЯ К ПРИМЕНЕНИЮ

- беременность (любой срок);
- острые инфекционные заболевания и лихорадочные состояния неясной этиологии;
- острые нарушения мозгового и коронарного кровообращения (острый инсульт, инфаркт);
- заболевания, связанные с нарушением свертываемости крови (острые тромбозы вен и артерий);
- системные заболевания крови;
- психические заболевания в стадии обострения;
- применение аппликатора во время приема электролечения;
- индивидуальная непереносимость;
- наличие имплантированного кардиостимулятора;
- онкологические заболевания.

5. ПОКАЗАНИЯ К ПРИМЕНЕНИЮ

Аппликатор может применяться для лечения, реабилитации и профилактики при:

- неврологических и нервно-психических расстройствах
- болевые синдромы
- вегетативные расстройства
- повышенная утомляемость
- головные боли
- стрессовые состояния, неврозы
- нарушения сна
- нарушения трофики тканей
- заболеваний опорно-двигательного аппарата
- остеохондрозы
- артриты, артрозы
- обменные полиартриты
- миозиты
- гипертонической болезни I-II стадии
- вегето-сосудистой и нейроциркуляторной дистонии.

6. СПОСОБ ПРИМЕНЕНИЯ

На теле человека аппликатор фиксируется с помощью эластичного шнура. Аппликатор рекомендуется располагать на участке тела, максимально приближенного к проекции пораженного органа или источнику боли (см. рисунок 1). При функциональной патологии сердечно-сосудистой системы, невротических расстройствах аппликатор рекомендуется размещать как медальон на уровне нижнего края грудины (зона VC 18). При различных заболеваниях мы рекомендуем следующие точки крепления аппликатора:

- 1 — головные боли;
- 2 — неврастения, стрессовые состояния;
- 3 — заболевания сердечно-сосудистой системы;
- 4 — гипертоническая болезнь I-II стадии;
- 5 — боли в области спины.

При радикулитах и заболеваниях опорно-двигательного аппарата капсулу аппликатора необходимо располагать в местах острых болей.

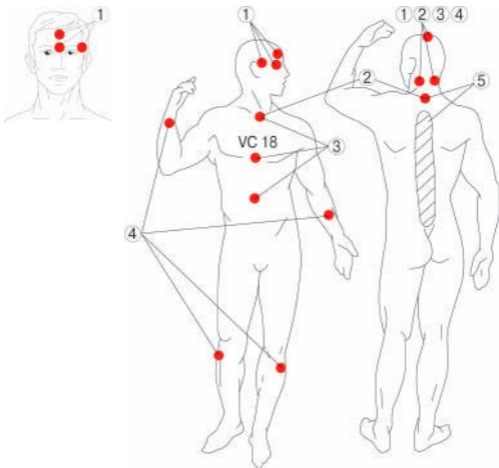


Рисунок 1

По рекомендациям врача-рефлексотерапевта аппликатор можно фиксировать на БАТ с целью влияния на внутренние органы через соответствующие акупунктурные каналы. Время воздействия аппликатора – от 30–60 минут до 12 часов в день. После применения аппликатора в течение 5–6 дней рекомендуется однодневный перерыв. Курс лечения повторяют 3–4 раза до полного купирования боли или устранения дискомфортных ощущений. Важно не носить аппликатор непрерывно, так как организм привыкает к его действию и лечебная эффективность снижается. Аппликатор КРЕМЛЕТОН совместим с лекарственной терапией, гомеопатией и фитотерапией.

7. МЕРЫ БЕЗОПАСНОСТИ

ВНИМАНИЕ! Не использовать аппликатор людям с кардиостимулятором или другими электронными приборами в организме. Не рекомендуется использовать при беременности, детям до двух лет, людям со склонностью к кровотечениям. Действие магнитов носит индивидуальный характер, поэтому результаты применения зависят от особенностей организма и могут различаться. Изделия с постоянными магнитами следует оберегать от ударов о другие предметы, не бросать, не оставлять летом в машине или на солнце. Не рекомендуется хранить ближе 10 см от аппликатора точные приборы (механические и электромеханические часы), аудио/видео кассеты, дискеты, банковские и др. магнитные карты во избежание размагничивания последних.

8. КОМПЛЕКТНОСТЬ

Аппликатор КРЕМЛЕТОН	1 шт.
Руководство по эксплуатации	1 шт.
Потребительская тара	1 шт.

9. УСЛОВИЯ ТРАНСПОРТИРОВАНИЯ

Транспортирование аппликаторов КРЕМЛЕТОН любым видом транспорта, обеспечивающим защиту от влаги и низких (ниже минус 25°С) температур.

10. ГАРАНТИИ ИЗГОТОВИТЕЛЯ

Изготовитель гарантирует потребителю соответствие параметров и характеристик устройства-аппликатора магнитостимулирующего «КРЕМЛЕТОН» требованиям ТУ 9444-001-11153066-94 при соблюдении потребителем требований, изложенных в настоящем руководстве по эксплуатации. Гарантийный срок – 24 месяца со дня продажи, а при отсутствии отметки о продаже – со дня изготовления. Гарантия на эластичный шнур не распространяется. Срок службы аппликатора – пять лет. Критерием предельного состояния аппликатора является несоответствие требованию по величине индукции магнитного поля на рабочих поверхностях, что не нарушает требований по безопасности. Для принятия решения о возможности применения аппликатора после окончания срока службы рекомендуется получить заключение сервисного центра предприятия-изготовителя о величине индукции магнитного поля на рабочих поверхностях аппликатора.

Все вопросы, связанные с продажей товара и исполнением изготовителем (продавцом) гарантийных обязательств, регулируются в соответствии с законом РФ «О защите прав потребителя».

11. ГАРАНТИЙНЫЙ И ПОСЛЕГАРАНТИЙНЫЙ РЕМОНТ

Гарантийный и послегарантийный ремонт осуществляет предприятие-изготовитель:

ООО НПФ «НЕВОТОН», Россия, 192012, г. Санкт-Петербург, ул. Грибакиных, д. 25, корп. 3. Тел.: (812) 327-46-96.

12. СВИДЕТЕЛЬСТВО О ПРИЕМКЕ

Устройство-аппликатор магнитостимулирующий «КРЕМЛЕТОН» изготовлен и принят в соответствии с требованиями ТУ 9444-001-11153066-94 и признан годным к эксплуатации.

13. ИЗГОТОВИТЕЛЬ

ООО НПФ «НЕВОТОН», Россия, 192012, Санкт-Петербург, ул. Грибакиных, д.25, корп. 3. www.nevoton.ru

ДИСТРИБЬЮТОР

ИП ПИМОНОВ А.Ю. РОССИЯ, 433507, Димитровград, а/я 73, тел. для заказов: 8-495-108-04-19

ТАЛОН НА ГАРАНТИЙНЫЙ РЕМОНТ

Устройство-аппликатор

магнитостимулирующий «КРЕМЛЕТОН»

Товар получен без видимых повреждений, проверен в моем присутствии, претензий по внешнему виду и комплектности не имею.

С гарантийными условиями, показаниями и противопоказаниями ознакомлен.

Подпись покупателя: _____

Дата: « _____ » _____ 20 г.

----- Заполняется продавцом -----

Дата продажи: « _____ » _____ 20 г.

Продавец (подпись) _____

Штамп торгового предприятия:

РЕКОМЕНДАЦИИ ПО ПРИМЕНЕНИЮ



КРЕМЛЕТОН

**Устройство-аппликатор
магнитостимулирующий**



Регистрационное удостоверение Росздравнадзора:
ФСР 2011/10101 от 11.02.2011 г.



Многолетний опыт эксплуатации магнитных аппликаторов, апробация их в медицинских учреждениях позволили расширить сферу и предложить Вам приемы лечения некоторых заболеваний при помощи аппликатора "КРЕМЛЕТОН". Перед применением аппликатора рекомендуем обратиться к Вашему лечащему врачу. Кроме заболеваний, перечисленных в разделе "Способ применения", возможно использование аппликатора при лечении:

- **ЛОР-заболевания**

- ангина
- насморк
- аллергический кашель

- **Заболевания желудочно-кишечного тракта**

- гастрит
- язва двенадцатиперстной кишки
- холецистит
- желчекаменная болезнь
- колит

- **Заболевания мочеполовой системы**

- простатит
- аденома предстательной железы

- **Заболевания вен таза и нижних конечностей:**

- варикозное расширение вен
- геморрой

- **другие заболевания.**

СПОСОБЫ ПРИМЕНЕНИЯ

Рабочим элементом аппликатора является капсула, в которой закреплен резиновый шнур. Именно эта капсула оказывает лечебное воздействие на организм. На теле человека аппликатор фиксируется с помощью эластичного шнура



Рис. 1. Варианты крепления аппликатора при помощи резинового шнура или медицинского лейкопластыря.

Применять аппликатор можно двумя способами.

Способ 1

Используется в случаях четко локализованной боли для быстрого снятия болевого синдрома.

Закрепление аппликатора: аппликатор крепится на теле с помощью эластичного шнура или медицинского лейкопластыря (рис. 1).

Зона воздействия: максимально близко к месту патологического процесса (там, где ощущается боль, имеется отек, покраснение и т.п.), либо максимально близко к больному внутреннему органу.

Время воздействия: до полного исчезновения боли.

Способ 2

Используется для лечения хронических заболеваний и для получения стойкого лечебного эффекта при купировании боли.

Закрепление аппликатора: аппликатор крепится на теле с помощью эластичного шнура или медицинского лейкопластыря (рис. 1).

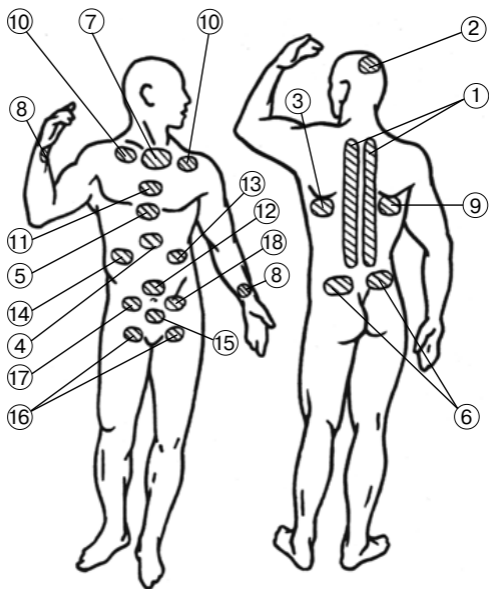


Рис. 2. Рекомендуемые зоны воздействия аппликатором.

К рис. 2:

- ① - остеохондроз
- ② - головная боль, нервное перенапряжение
- ③, ⑨, ⑪ - бронхит, бронхиальная астма
- ④ - метеозависимость, нервный стресс
- ⑤ - заболевания сердца, вегето-сосудистая дистония
- ⑥ - заболевания почек
- ⑦, ⑩ - аллергический кашель, бронхит
- ⑧ - гипертония
- ⑫, ⑬ - заболевания желудочно-кишечного тракта
- ⑭ - холецистит, желче-каменная болезнь
- ⑮ - заболевания мочевыделительной системы, половых органов
- ⑯ - заболевания половых органов
- ⑰, ⑱ - колит

Зона воздействия: биологически активная зона, соответствующая заболеваемости. Зоны воздействия при различных заболеваниях указаны на рис. 2 и в разделе “Рекомендации фирмы по применению”.


Аппликатор обладает локальным действием в зоне радиусом около 6 см от места крепления. Поэтому нет необходимости очень точно определять точку аппликации.

Время воздействия: процедуры проводятся курсами. Под курсом понимается применение аппликатора ежедневно по несколько часов в течение 10-30 дней. Перерыв между курсами 1-2 недели, если нет других рекомендаций.

Время воздействия аппликатором при различных заболеваниях приведено в соответствующих разделах рекомендаций.

При лечении некоторых заболеваний необходимо воздействовать на несколько зон. Это значит, что нужно последовательно располагать аппликатор в этих зонах. Время воздействия для каждой зоны также приведено в рекомендациях.

При необходимости лечения одновременно нескольких заболеваний суммарное время воздействия может достигать 24 часов в сутки. В таком случае после 5-6 дней непрерывного применения аппликатора необходимо делать перерыв в течение 1-х суток.

 **Предупреждение:** при длительном применении аппликатора без перерывов организм привыкает к его воздействию и лечебная эффективность снижается.

Так как большинство биологически активных точек являются симметричными, то для усиления лечебного эффекта можно использовать одновременно два аппликатора.

1. Аллергический кашель.

Применение по способу 2

Расположить аппликатор между ключицами 7 (рис. 2). Использовать курсами по 1-2 часа ежедневно в течение 6-10 дней.

Ожидаемый результат:

Улучшение может наступить в течение 10-20 минут. Более стойкий лечебный результат накапливается в течение нескольких курсов.

2. Ангина.

Применение по способу 1

Расположить аппликатор на горле на 8-12 часов в сутки.

Ожидаемый результат:

Примерно в 60% случаев ангина приостанавливает свое развитие при своевременном применении аппликатора.

3. Бессонница.

Применение по способу 2

Расположить аппликатор на нижнюю часть затылка на всю ночь. Курс лечения 2-4 недели.

Ожидаемый результат:

Более быстрое засыпание, более глубокий, полноценный сон. В тяжелых случаях нормализация сна происходит в течение 1-4 недель.

4. Боли в суставах (артриты, полиартриты, артрозы, бурситы). *Применение по способу 2*

Расположить аппликатор в болевой зоне сустава. Курс лечения – не менее одного месяца при ежедневной длительности сеанса 6-8 часов.

5. Бронхит, бронхиальная астма, синдром курильщика (кашель от курения).

Применение по способу 2

В период ухудшения дыхания расположить аппликатор в верхней части грудины 11 (рис. 2), между ключицами 7, под лопатками 3, 9. Курс лечения 6-10 дней по 1-2 часа ежедневно. При наступлении бронхоспазма закрепить аппликатор между ключицами 7.

Ожидаемый результат:

При своевременном применении удастся приостановить развитие бронхоспазма, иногда удастся снять уже начавшийся бронхоспазм. При регулярном лечении курсами – уменьшение общей слабости, приступы удушья становятся менее выраженными и легче снимаются.

6. Варикозное расширение вен.

Применение по способу 2

Расположить аппликатор вблизи от пораженной вены на 6-8 часов в день. Курс лечения 30 дней. После двухнедельного перерыва курс лечения можно повторить. Одновременно можно применять мазь против варикозного расширения вен.

Ожидаемый результат:

Приостановка развития патологического процесса с выраженным лечебным эффектом.

7. Геморрой.

Применение по способу 2

Расположить аппликатор в районе крестца и в промежности на 10 часов в сутки. Курс лечения 30 дней. После двухнедельного перерыва курс лечения можно повторить.

Ожидаемый результат:

Исчезновение боли, остановка кровотечения происходят во время нескольких первых сеансов. Постепенное уменьшение узлов наблюдается в течение 2-4 недель.

8. Гипертоническая болезнь I и II стадии.

Применение по способу 2

Расположить аппликатор на запястье левой руки 8 (рис. 2). Использовать курсами по 6-8 часов ежедневно в течение 20-25 дней. Перерыв между курсами 7 дней.

9. Головная боль.

Причин головной боли существует множество. Поэтому в каждом конкретном случае необходимо подобрать наиболее эффективный способ применения аппликатора.

Прежде всего необходимо попытаться установить причину головной боли: повышенное (пониженное) артериальное давление, остеохондроз, нервный стресс и т. д. Если причина известна, то воздействовать надо на причину. Если причина головной боли неизвестна, то рекомендуется искать наиболее эффективное положение аппликатора на голове методом проб.

Применение по способу 1

Расположить аппликатор на голове в области максимальной болезненности. Менять расположение аппликатора следует в том случае, если через 15-20 минут после закрепления аппликатора Вы не почувствовали никакого улучшения. Курс лечения – до полного снятия боли.

10. Заболевания мочевыводящих путей.

Применение по способу 1

При наличии боли расположить аппликатор в болевой области и носить до полного исчезновения боли.

Применение по способу 2

Расположить аппликатор на пояснице в области почек 6 и в надлобковой области 15 (рис. 2). Курс лечения 25-35 дней при ежедневных сеансах 4-5 часов.

11. Заболевания женских половых органов.

Применение по способу 1

При наличии боли расположить аппликатор в болевой области и носить до полного исчезновения боли.

Применение по способу 2

Расположить аппликатор в надлобковой области 15 (рис. 2) и в подвздошно-паховых областях. Курс лечения 25_35 дней при ежедневных сеансах 6_8 часов. После двухнедельного перерыва курс повторить.

12. Импотенция, фригидность.

Применение по способу 2

Расположить аппликатор на 2-4 часа поочередно в области паха, крестца, лобка. Можно применять одновременно несколько аппликаторов. Курс лечения 25-30 дней.

Ожидаемый результат:

В зависимости от причины заболевания улучшения появляются через 2-4 недели. Аппликатор усиливает действие специальных средств (таблетки, мази и т.п.).

13. Ишемическая болезнь сердца, стенокардия, реабилитация после инфаркта, инсульта.

Применение по способу 2

Расположить аппликатор в нижней части грудины 5 (рис. 2) на 6-8 часов в день.

Курс лечения до нормализации состояния.

14. Колит.

Применение по способу 1

При наличии боли расположить аппликатор в болевой области и носить до полного исчезновения боли.

Применение по способу 2

Расположить аппликатор в зоне пупка 12 или левой и правой подвздошной областях 17, 18 (рис. 2). Курс лечения 30-40 дней при ежедневных сеансах 4-5 часов.

Ожидаемый результат:

Снятие боли может происходить после первого сеанса. Применяя аппликатор курсами и сочетая различные способы применения, удастся приостановить течение хронических заболеваний и добиться стойкого лечебного эффекта.

15. Метеозависимость (ухудшение самочувствия при магнитных бурях).

Применение по способу 2

Расположить аппликатор днем в зоне 34 солнечного сплетения 4 (рис. 2), на ночь на нижнюю часть затылка. Начало курса за 1-2 дня до магнитной бури, окончание курса через 1-2 дня после магнитной бури.

Ожидаемый результат:

Улучшение состояния, отсутствие слабости, головокружения, головной боли, отсутствие скачков артериального давления.

16. Нарушение деятельности желудка, гастрит, язва двенадцатиперстной кишки.

Применение по способу 1

Расположить аппликатор в болевой области и носить до полного исчезновения боли.

Применение по способу 2

Расположить аппликатор над пупком 12 (рис. 2) и в зоне солнечного сплетения 4. Курс лечения 30-40 дней при ежедневной длительности сеанса 4-5 часов.

17. Нарушения менструального цикла.

Применение по способу 2

Расположить аппликатор в надлобковой области 15 (рис. 2). Начало курса за 3-4 дня до предполагаемого начала менструации, длительность курса 7-10 дней при ежедневных сеансах 8-10 часов.

Ожидаемый результат:

Снятие боли может происходить после первого сеанса. Применяя аппликатор курсами и сочетая различные способы применения, удастся приостановить течение хронических заболеваний и добиться стойкого лечебного эффекта.

18. Насморк.

Применение по способу 2

Расположить аппликатор на переносице на время 5-10 часов.

19. Нервный стресс, эмоциональное перенапряжение, чувство тревоги.

Применение по способу 2

Расположить аппликатор в зоне солнечного сплетения 4 (рис. 2) и носить днем в течение 8-10 часов. На ночь расположить аппликатор на область темени 2. Курс лечения – 15-20 дней.

Ожидаемый результат:

Уменьшение симптомов в течение 1-3 часов. Рекомендуется также детям дошкольного и школьного возраста со слабой нервной системой после детского сада, школы.

20. Остеохондроз.

Применение по способу 2

Расположите аппликатор справа или слева вдоль позвоночника 1 (рис. 2) в месте наибольшей болевой чувствительности. Курс лечения – не менее 10 дней при ежедневной длительности сеанса 6-8 часов. После курса лечения – двухдневный перерыв. Курс повторить три-четыре раза.

21. Отек ног вследствие застоя венозной крови и лимфы.

Применение по способу 1

Расположить аппликатор под коленом, ниже сгиба на 2-3 см, на 6-8 часов. Курс лечения – до исчезновения отека.

Ожидаемый результат:

Постепенное уменьшение отека происходит после первого сеанса.

22. Переломы, послеоперационные швы.

Применение по способу 1

Расположить аппликатор поверх повязки над швом или местом травмы. Курс лечения – 20-30 дней при ежедневной длительности сеанса 6-8 часов.

Ожидаемый результат:

Снятие боли, ускорение срастания костей и рубцевания швов.

23. Простатит, аденома предстательной железы.

Применение по способу 2

Расположить аппликатор дном в промежности на время 8_12 часов. Более эффективно вложить капсулу аппликатора без резинового шнура в презерватив и вставить в прямую кишку на ночь.

Ожидаемый результат:

При хроническом простатите аппликатор обеспечивает эффективность традиционной терапии. В начальной стадии лечебный эффект можно получить и без применения лекарственной терапии в течение 3-4 недель. Регулярное использование аппликатора в нижней части живота и в промежности способствует профилактике простатита. Уменьшение размеров аденомы происходит через 3-5 недель.

24. Радикулит, невралгия.

Применение по способу 2

Расположить аппликатор в болевой зоне. Курс лечения – до полного исчезновения боли при ежедневной длительности сеанса 4-5 часов.

25. Растяжение мышц, сухожилий.

Применение по способу 2

Расположить аппликатор в болевой зоне. Курс лечения – до полного исчезновения боли при ежедневной длительности сеанса 6-8 часов.

26. Ушиб, гематома.

Применение по способу 1

Расположить аппликатор в травмированной зоне от 2 до 10 часов в сутки.

Ожидаемый результат:

Ускорение рассасывания гематомы. Если применять аппликатор сразу же после ушиба, размещая его на 2-3 часа, гематома и отек будут минимальны.

27. Холецистит, желчекаменная болезнь.

Применение по способу 1

При наличии боли расположить аппликатор в болевой области и носить до полного исчезновения боли.

Применение по способу 2

Расположить аппликатор в зоне правого подреберья 14 (рис. 2). Курс лечения 30-40 дней при ежедневной длительности сеанса 4-5 часов.

ДЕЗИНФЕКЦИЯ

При необходимости дезинфекции могут быть подвергнуты наружные поверхности аппликатора. Дезинфекция осуществляется двукратным, с интервалом 15 мин, протиранием салфеткой из бязи или марли, смоченной в дезинфицирующем растворе, приготовленном из трехпроцентного раствора

перекиси водорода с добавлением полупроцентного раствора моющего средства по МУ 287-113. Салфетка перед использованием должна быть отжата. После дезинфекции все обработанные поверхности должны быть протерты мягкой тканью, слегка смоченной чистой водопроводной водой, и высушены вдали от нагревательных приборов.

СВЕДЕНИЯ ОБ УТИЛИЗАЦИИ

Аппликатор не содержит в своей конструкции материалов, опасных для окружающей среды и здоровья человека, и не требует специальных мер при утилизации.

ВНИМАНИЕ! При выявлении побочных действий, не указанных в руководстве по эксплуатации аппликатора, нежелательных реакций при его применении, особенностей взаимодействия материалов аппликатора между собой, фактов и обстоятельств, создающих угрозу жизни и здоровью граждан при применении аппликатора, необходимо направить сообщение, содержащее указанные сведения, в Федеральную службу по надзору в сфере здравоохранения и производителю аппликатора в соответствии с действующим законодательством.

KREMLETON

**Устройство-аппликатор
магнитостимулирующий**

ИЗГОТОВИТЕЛЬ

ООО НПФ «НЕВОТОН», Россия, 192012, Санкт-Петербург,
ул. Грибакиных, д.25, корп. 3. www.nevoton.ru

ДИСТРИБЬЮТОР

ИП ПИМОНОВ А.Ю. РОССИЯ, 433507, Димитровград, а/я 73,
тел. для заказов: 8-495-108-04-19

www.prodv-dd.ru